



GrupoSky<sup>®</sup>  
MÍDIAS


# MÍDIA O.O.H.

 [skymidias.com.br](http://skymidias.com.br)

 (41) 98782-3550

 @gruposkymidias

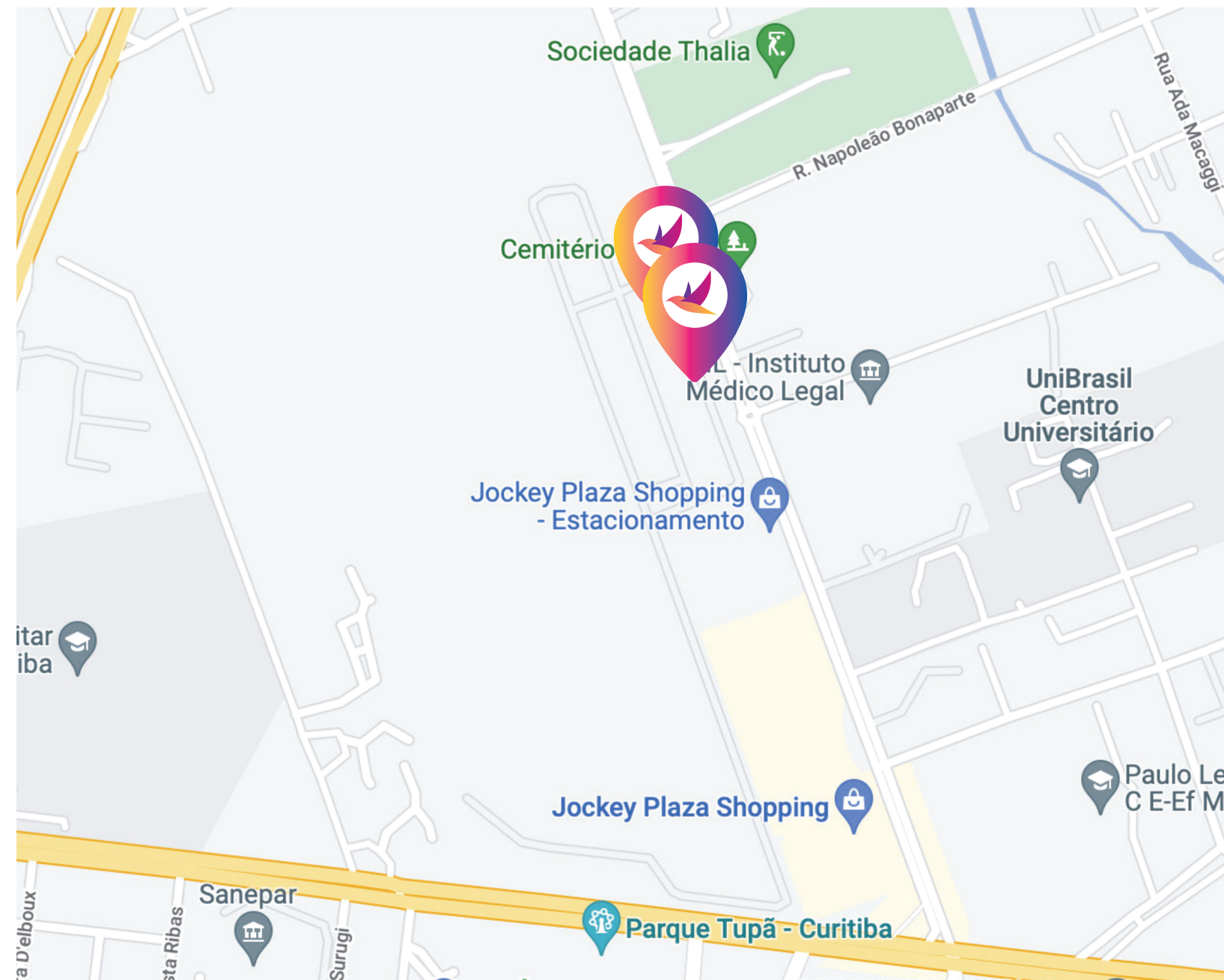
# PROJETO ESPECIAL SEQUENCIAL FRONT LIGHT





# PROJETO ESPECIAL SEQUENCIAL FRONT LIGHT

Painel localizado em região de grande comércio com intenso fluxo de veículos e pedestres.



Rua Konrad Adenauer,  
Próximo ao acesso do  
Shopping Jockey Plaza.


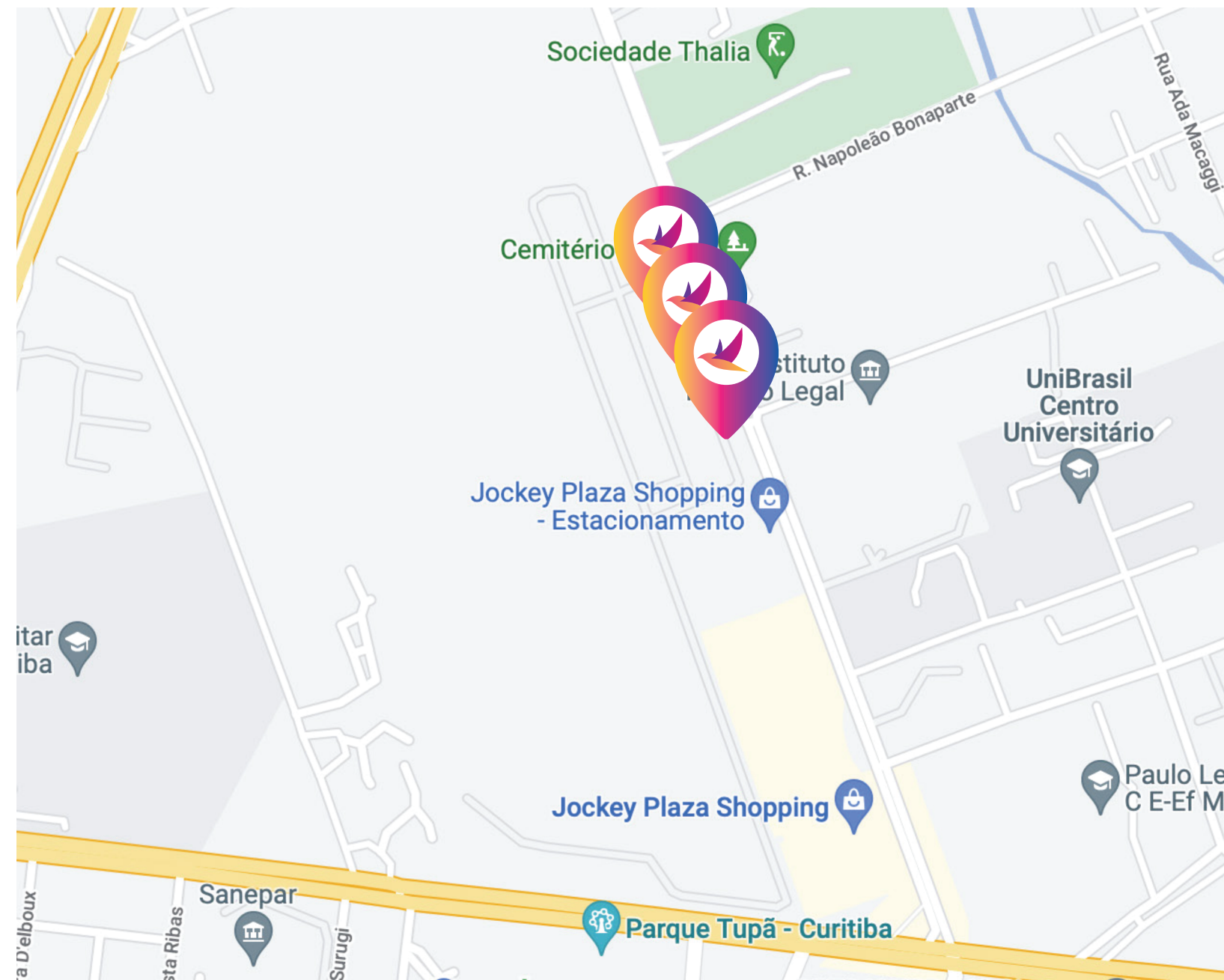
**DIMENSÕES:**  
6,00 x 3,00

**POTENCIAL DE CONTATOS MENSAIS:**  
Estimativa de 2.000.000 (dois milhões)

**PÚBLICO:**  
ABCD

# PROJETO ESPECIAL SEQUENCIAL FRONT LIGHT

Painel localizado em região de grande comércio com intenso fluxo de veículos e pedestres.



Rua Konrad Adenauer,  
Próximo ao acesso do  
Shopping Jockey Plaza.

**DIMENSÕES:**  
6,00 x 3,00

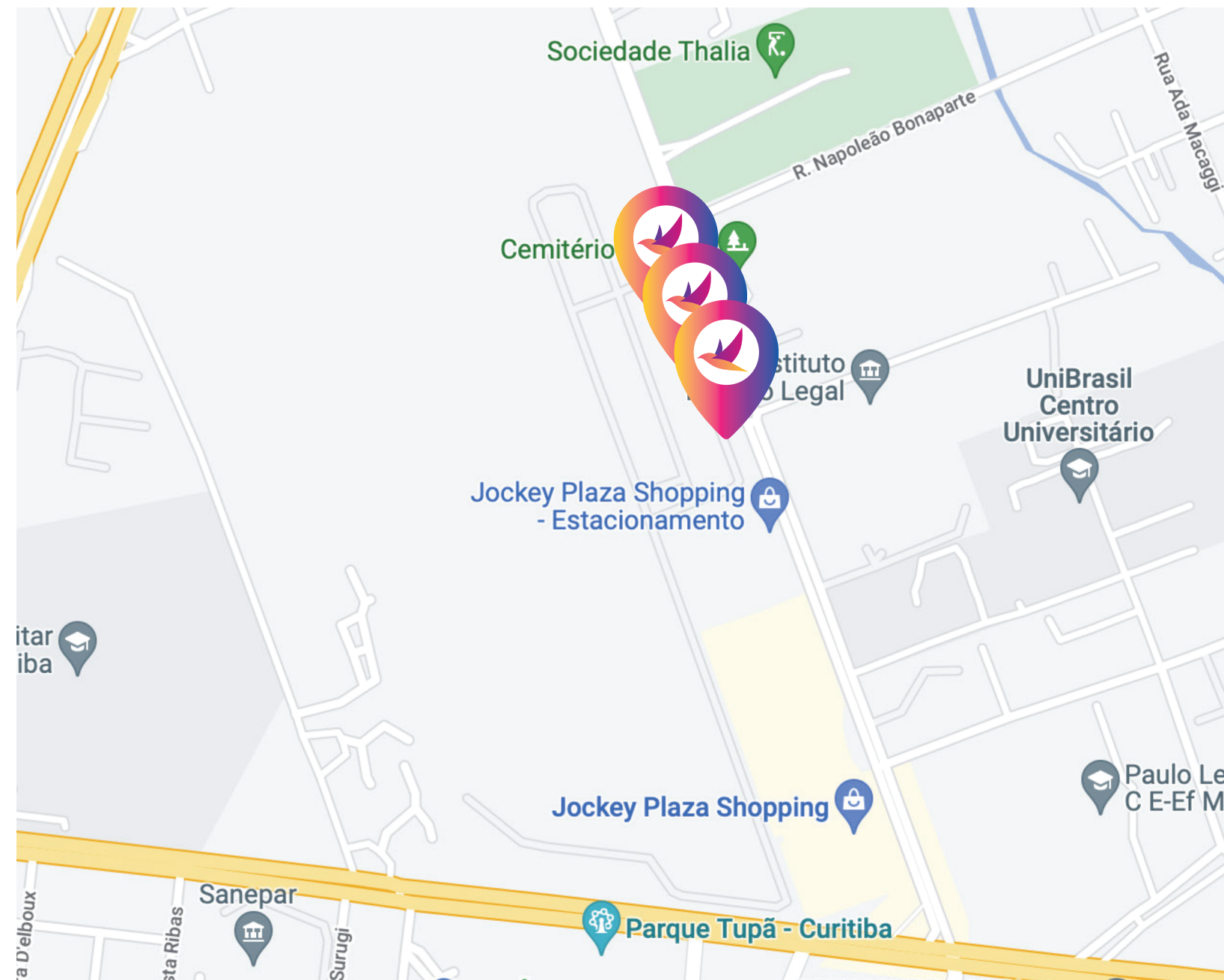
**POTENCIAL DE CONTATOS MENSAIS:**  
Estimativa de 3.000.000 (três milhões)

**PÚBLICO:**  
ABCD



# PROJETO ESPECIAL SEQUENCIAL FRONT LIGHT

Painel localizado em região de grande comércio com intenso fluxo de veículos e pedestres.



Rua Konrad Adenauer,  
Próximo ao acesso do  
Shopping Jockey Plaza.

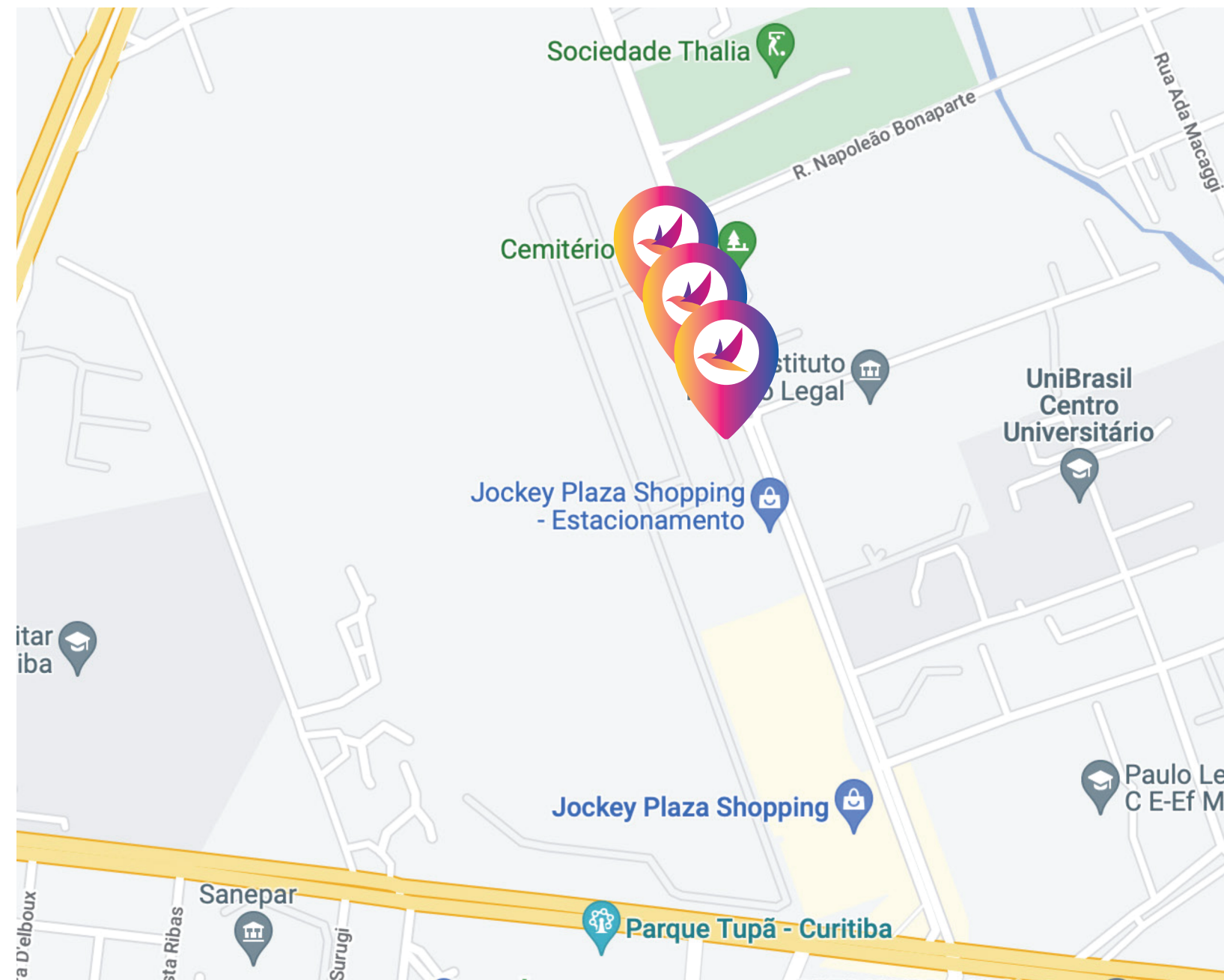
**DIMENSÕES:**  
6,00 x 3,00

**POTENCIAL DE CONTATOS MENSAIS:**  
Estimativa de 3.000.000 (três milhões)

**PÚBLICO:**  
ABCD

# PROJETO ESPECIAL SEQUENCIAL FRONT LIGHT

Painel localizado em região de grande comércio com intenso fluxo de veículos e pedestres.



Rua Konrad Adenauer,  
Próximo ao acesso do  
Shopping Jockey Plaza.

**DIMENSÕES:**  
6,00 x 3,00


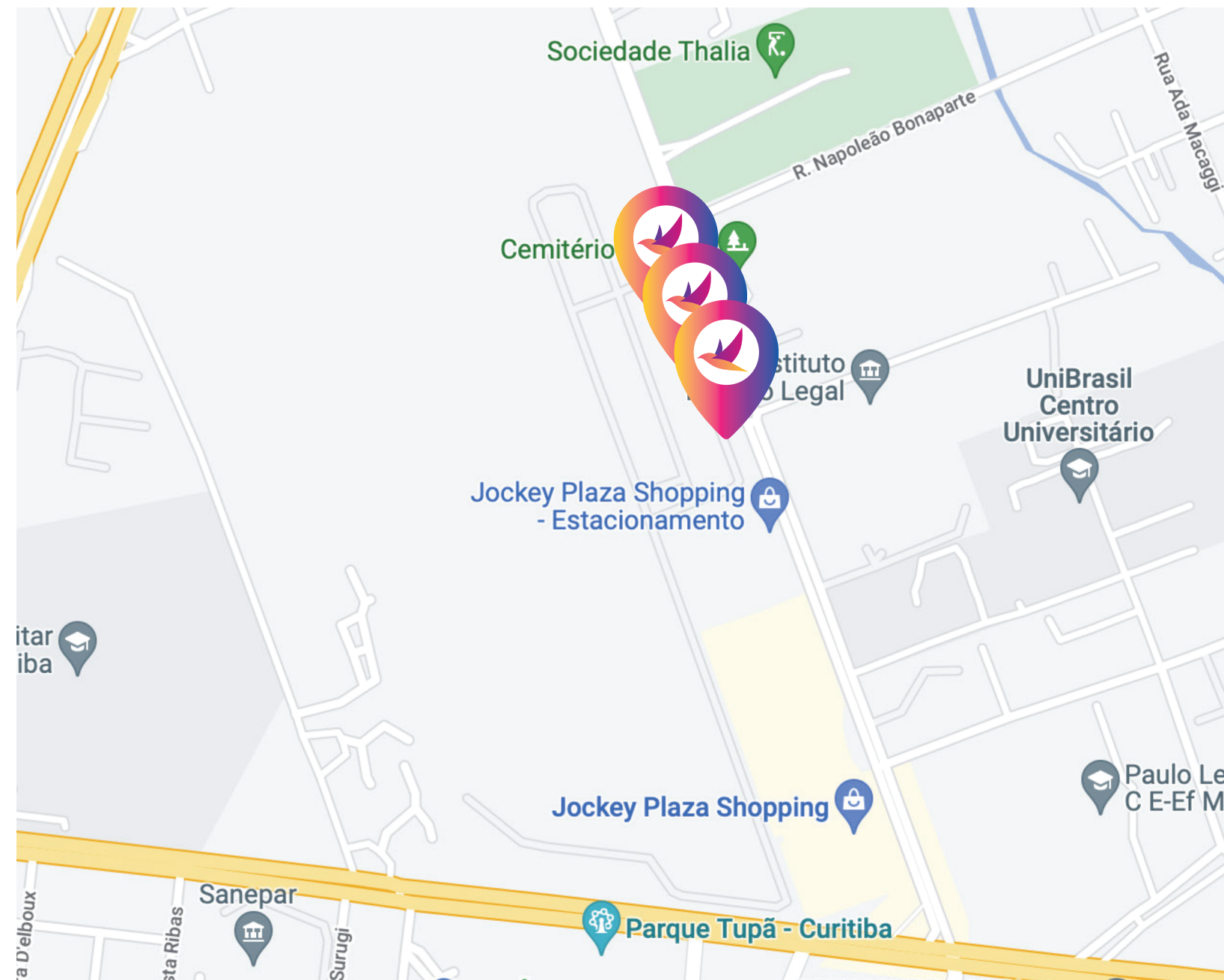
**POTENCIAL DE CONTATOS MENSAIS:**  
Estimativa de 2.000.000 (dois milhões)

**PÚBLICO:**  
ABCD



# PROJETO ESPECIAL SEQUENCIAL FRONT LIGHT

Painel localizado em região de grande comércio com intenso fluxo de veículos e pedestres.



Rua Konrad Adenauer,  
Próximo ao acesso do  
Shopping Jockey Plaza.

**DIMENSÕES:**  
6,00 x 3,00

**POTENCIAL DE CONTATOS MENSAIS:**  
Estimativa de 3.000.000 (três milhões)

**PÚBLICO:**  
ABCD

# PROJETO ESPECIAL SEQUENCIAL FRONT LIGHT

*Painel localizado em região de grande comercio com intenso fluxo de veículos.*



**BR-116 - Próximo ao Atuba**  
*Sentido São Paulo.*

**DIMENSÕES:**  
8,00 x 4,00


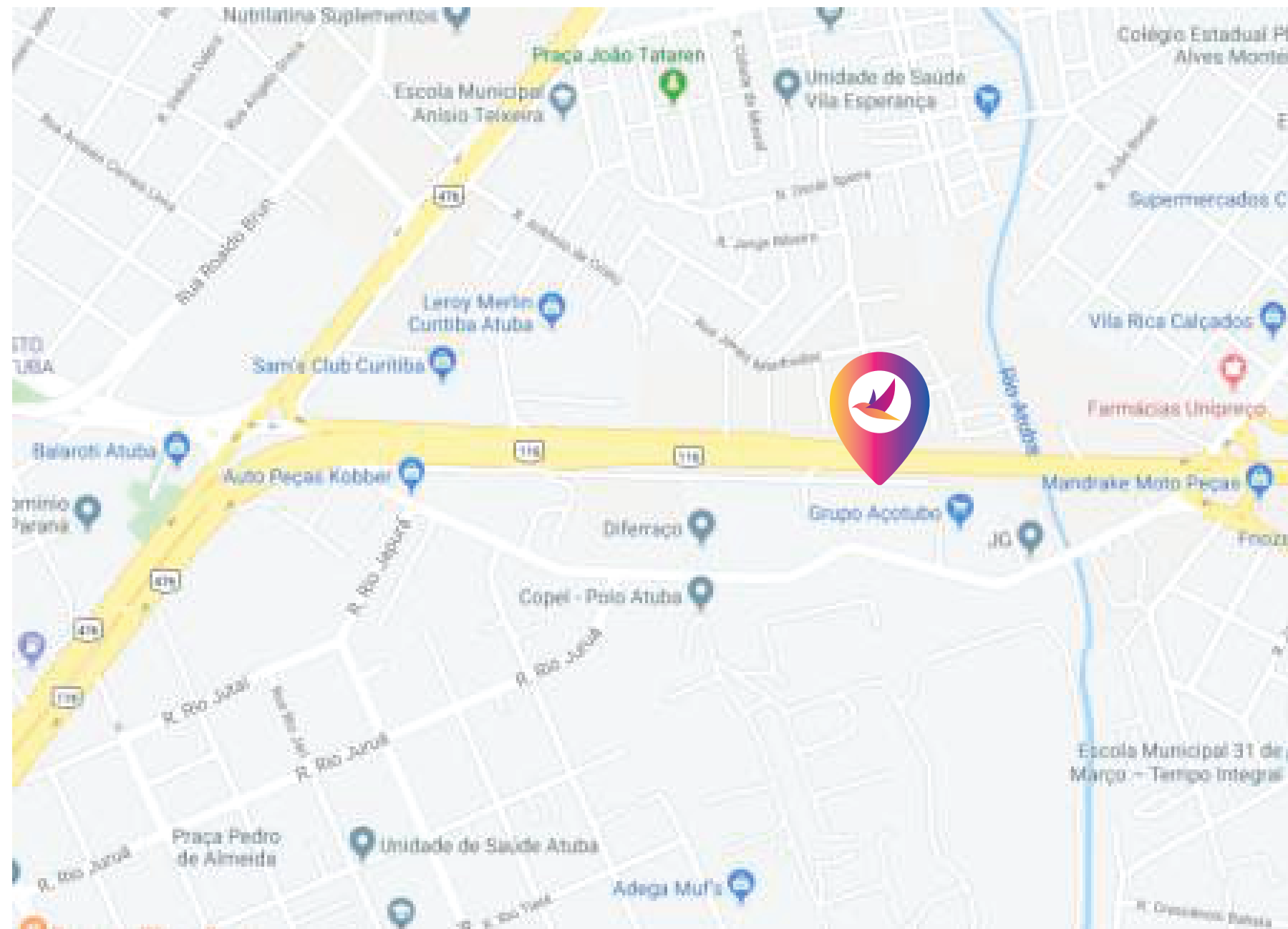
**POTENCIAL DE CONTATOS MENSAIS:**  
*Estimativa de 4.000.000 (quatro milhões)*

**PÚBLICO:**  
ABCD



# PROJETO ESPECIAL SEQUENCIAL FRONT LIGHT

*Painel localizado em região  
de grande comercio com intenso  
fluxo de veículos.*




**BR-116 - Próximo ao Atuba**  
*Sentido Curitiba / RS.*

**DIMENSÕES:**  
8,00 x 4,00

**POTENCIAL DE CONTATOS MENSAIS:**  
*Estimativa de 4.000.000 (quatro milhões)*

**PÚBLICO:**  
ABCD



 [skymidias.com.br](http://skymidias.com.br)

 (41) 98782-3550

 @gruposkymidias

